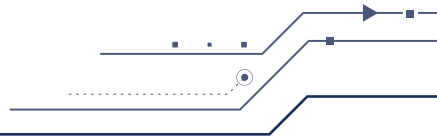


(หน่วย: ล้านบาท)

## งบการเงิน

ผลการดำเนินงาน	2561	2562	2563
รายได้จากธุรกิจจัดจำหน่ายสายสัญญาณ	2,118.57	2,191.18	2,030.18
รายได้จากธุรกิจโทรคมนาคม	1,588.21	2,327.63	2,017.27
รายได้จากธุรกิจวิศวกรรมโครงการ	1,622.41	1,107.97	1,106.21
<b>รายได้อื่น</b>	40.68	35.51	46.55
รายได้รวม	5,369.87	5,662.29	5,200.21
ต้นทุนจากธุรกิจจัดจำหน่ายสัญญาณ	1,596.38	1,589.36	1,502.19
ต้นทุนจากธุรกิจโทรคมนาคม	1,214.68	1,860.53	1,556.95
<b>ต้นทุนจากธุรกิจวิศวกรรมโครงการ</b>	1,585.66	1,178.97	1,331.92
กำไรขั้นต้น	973.15	1,033.43	809.14
ค่าใช้จ่ายในการขายและบริหาร	462.71	635.13	283.96
<b>ส่วนแบ่งขาดทุนจากเงินลงทุนในการร่วมค้า</b>	17.19	10.09	7.32
รวมค่าใช้จ่าย	479.90	645.22	291.28
กำไรก่อนต้นทุนทางการเงินและภาษีเงินได้นิติบุคคล	493.25	388.21	517.87
ต้นทุนทางการเงิน	95.51	138.81	160.88
กำไรก่อนภาษีเงินได้นิติบุคคล	397.74	249.40	356.98
<b>ภาษีเงินได้นิติบุคคล</b>	83.16	54.06	87.87
กำไรสำหรับปี	314.58	195.34	269.12
<b>กำไรขาดทุนเบ็ดเสร็จอื่น</b>	-	6.47	-
<b>กำไรขาดทุนเบ็ดเสร็จรวมสำหรับปี</b>	314.58	188.87	269.12
กำไรต่อหุ้น	0.48	0.23	0.36



(หน่วย: ล้านบาท)

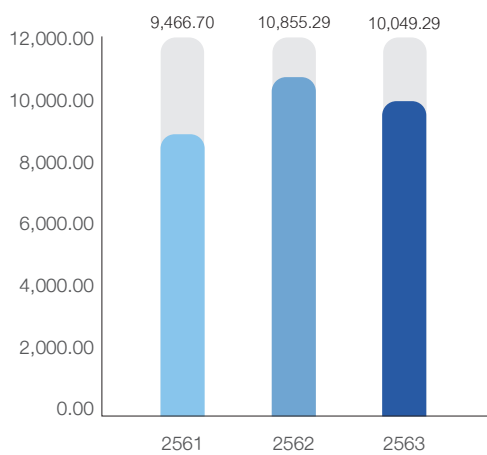
งบการเงิน

ฐานะการเงิน	2561	2562	2563
สินทรัพย์รวม	9,466.70	10,855.29	10,049.59
หนี้สินรวม	6,011.09	7,384.46	6,406.41
ส่วนของผู้ถือหุ้น	3,455.60	3,470.83	3,643.18

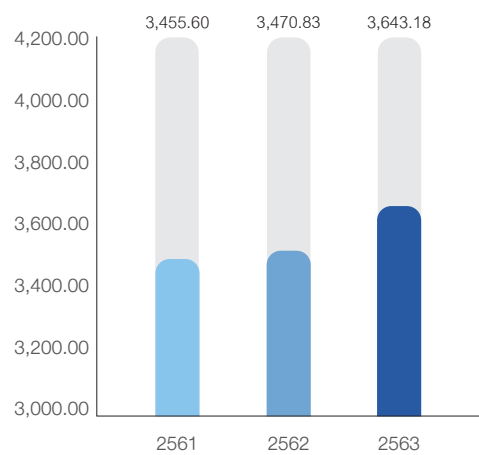
(หน่วย: ล้านบาท)

งบการเงิน

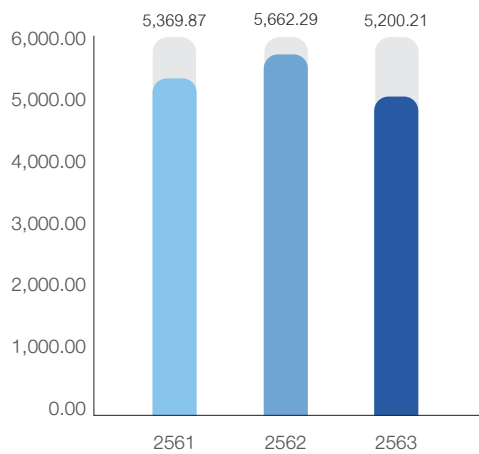
อัตราส่วนทางการเงิน	2561	2562	2563
อัตราส่วนสภาพคล่อง (เท่า)	1.25	1.07	1.01
อัตราส่วนกำไรขั้นต้น (ร้อยละ)	17.50	17.74	14.80
อัตราส่วนกำไรสุทธิ (ร้อยละ)	5.86	3.45	5.18
อัตราผลตอบแทนจากทรัพย์สิน (ร้อยละ)	3.79	1.92	2.57
อัตราผลตอบแทนของผู้ถือหุ้น (ร้อยละ)	9.48	5.64	7.57
อัตราส่วนหนี้สินต่อส่วนของผู้ถือหุ้น (เท่า)	1.74	2.13	1.76
อัตราส่วนความสามารถในการชำระหนี้	1.34	0.12	0.04



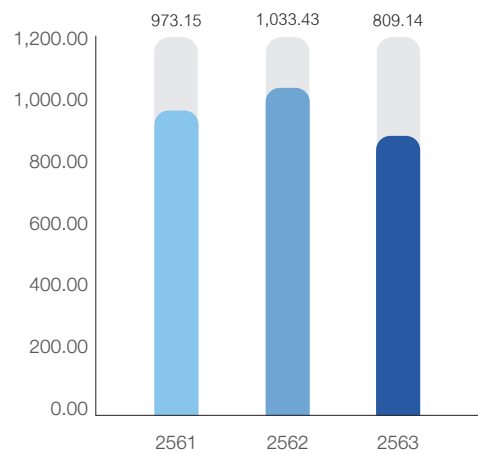
สินทรัพย์รวม



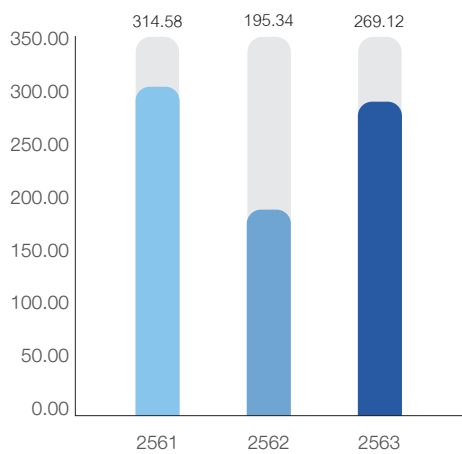
ส่วนของผู้ถือหุ้น



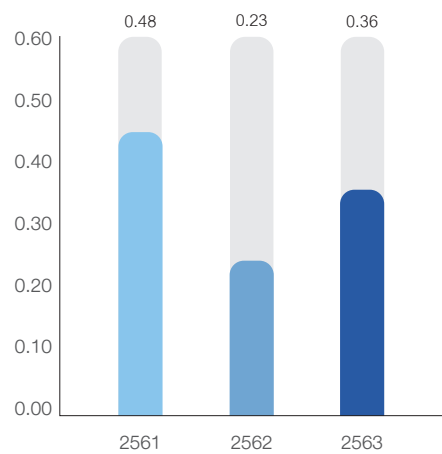
รายได้รวม



กำไรขั้นต้น



กำไรสำหรับปี



กำไรต่อหุ้น